



SANTÉ SUD

Pour un développement durable de la santé

RAPPORT FINANCIER 2008

**Assemblée générale ordinaire
6 juin 2009**

Le Plan d'Aups - Sainte Baume

L'année 2008 a montré les capacités de Santé Sud à persévérer dans la mise en application obstinée de son Projet Associatif. Outre les activités associatives, évoquées dans le rapport moral du Président, l'activité économique de Santé Sud a été soutenue, notamment en fin d'exercice où les équipes de la Direction des Programmes, que ce soit au siège ou dans les délégations, ont fourni des efforts remarquables pour rattraper les retards pris en début d'exercice. Il faut y voir les résultats d'une mobilisation sans faille, d'une motivation partagée à tenir fermement le cap dans un contexte pourtant difficile.

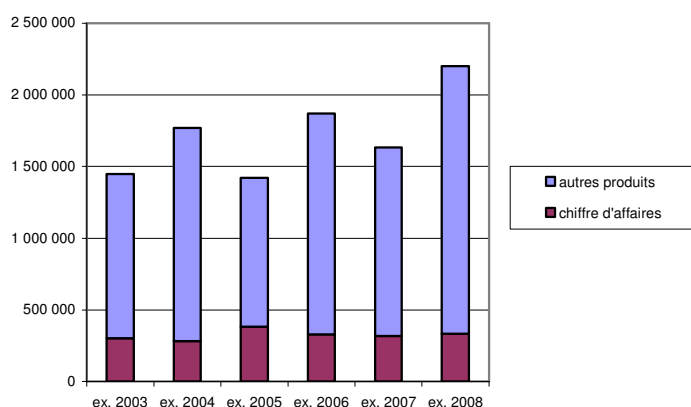
1- Résultat et Bilan

Afin de faciliter la lecture du rapport financier, et d'en comprendre les évolutions et les tendances, il est présenté ci-après l'évolution des comptes de Santé Sud sur une période de cinq ans, de 2003 à 2008.

1.1 - le résultat d'exploitation

Le résultat d'exploitation ressort en léger déficit, malgré une hausse sensible des recettes d'exploitation (+35%) et une diminution des charges (-7%). La raison du déficit est à chercher dans les effets de report (charges importantes non encore réalisées).

	ex. 2003	ex. 2004	ex. 2005	ex. 2006	ex. 2007	ex. 2008
produits d'exploitation	1 449 129	1 770 358	1 422 971	1 869 902	1 634 605	2 201 391
dont chiffre d'affaires	302 080	281 473	383 165	327 763	318 471	332 556
		-7%	36%	-14%	-3%	4%
charges d'exploitation	1 544 391	1 469 957	1 750 988	1 811 067	1 861 582	1 739 725
dont salaires	265 003	303 070	334 527	373 551	476 372	753 631
		14%	10%	12%	28%	58%
résultat	35 732	-27 313	-58 012	40 220	977	-8 160
fonds associatifs	124 933	108 619	53 607	93 827	94 804	90 381

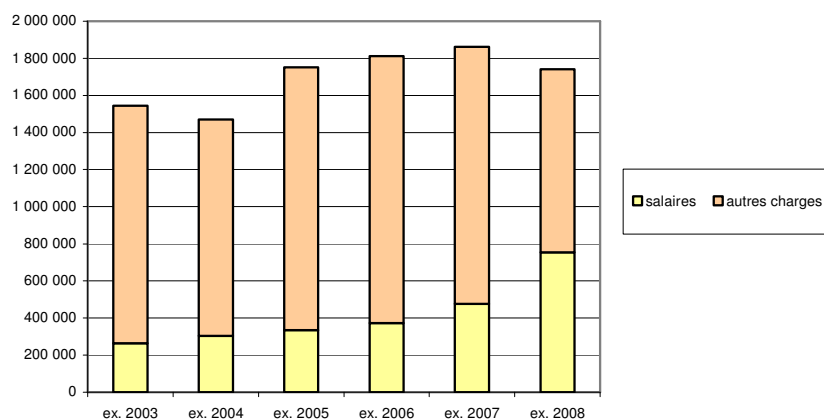


La hausse spectaculaire des recettes d'exploitation résulte principalement de :

- La forte élévation des subventions versées par les bailleurs
- Le maintien des autres ressources telles que les recettes dérivées des programmes
- Une augmentation sensible (+28%) des autres produits de gestion, tels que les dons manuels affectés et non affectés

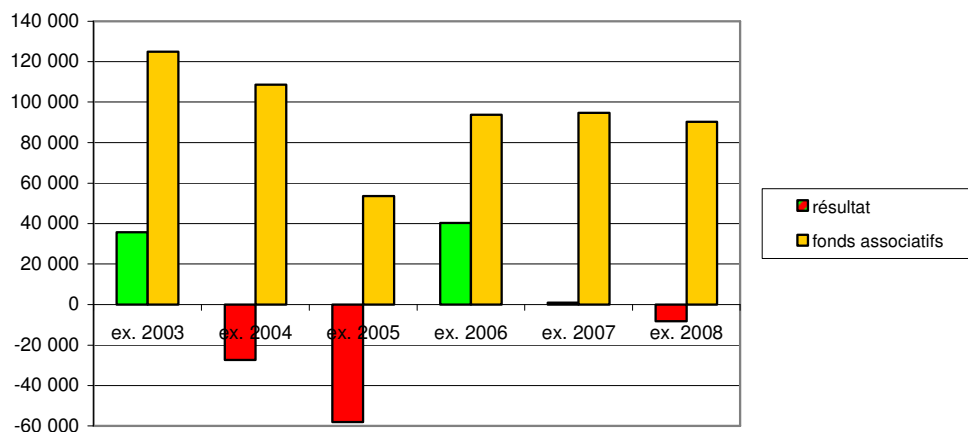
Quant à la diminution des charges, elle s'explique de la manière suivante :

- Les charges salariales ont fortement augmenté dans les délégations locales : c'est le résultat de l'importante mobilisation en personnel de certains programmes, tel que celui de la RCA
- L'effort sur les charges fixes a continué à porter ses fruits
- Le principal point d'élévation des charges concerne les « engagements à réaliser sur ressources affectées », en nette augmentation (+200%)



1.2 - le bilan

Le léger déficit du compte d'exploitation de l'exercice 2008 fait passer les fonds associatifs de 95 000 à 90 000 €.



Il est donc proposé :

1. d'approuver le Bilan et les Comptes de Résultats au 31 Décembre 2008
2. d'affecter le résultat de l'exercice au "Report à nouveau" qui se situera désormais à - 102 935 €.

2 - Perspectives

L'année 2008 a vu Santé Sud persévérer dans sa **stratégie de développement** de ses activités et de **diversification** de ses sources de financement, avec un accroissement sensible de ses effectifs et moyens dans les délégations locales, facteur d'accroissement des charges d'exploitation.

Le **budget prévisionnel 2009** marque bien la volonté de continuer dans développement des activités de Santé Sud, conformément aux **orientations du Projet Associatif** de Santé Sud.